


HONDA

Tondeuses robots







Lors de la conception de notre gamme de produits de jardin, nous avons voulu répondre à tous vos besoins.

Toutes nos innovations sont intégrées lors du développement de nos produits. Notre engagement est de veiller en permanence à améliorer votre quotidien. Nous voulons créer les produits les plus performants possible mais aussi qu'ils soient agréables et faciles à utiliser. Parce que la technologie est au service de votre bien-être. **ENGINEERING FOR** *Life**

*Innover pour mieux vivre

SOMMAIRE

- 03** Miimo HRM 40
- 07** Miimo HRM 310 / 520 / 3000
- 11** Mises à jour et accessoires pour les tondeuses robots
- 12** Caractéristiques des tondeuses robots
- 13** L'univers des produits d'équipements Honda

Miimo HRM 40

Notre nouveau Miimo HRM 40 entretient tous les jours votre gazon et laisse votre jardin impeccable au quotidien. Cette tondeuse robot intelligente calcule les dimensions de votre jardin, apprend sa disposition et organise son propre programme de tonte. Elle peut tondre des zones jusqu'à 400 m². Il n'y a rien de plus simple pour maintenir votre pelouse en parfait état toute l'année.



LA GAMME

HRM 40



HRM 40 LIVE



CARACTERISTIQUES MIIMO HRM 40



Application pour smartphone*

Une interface simple et intuitive vous permet de vérifier et de contrôler les programmes de tonte de Miimo, où que vous soyez.



Système de charge automatique

Miimo travaille aussi longtemps que vous le souhaitez. Si besoin, elle retourne directement à la station de charge pour se recharger et elle se remet ensuite au travail.



Micro Mulching

Miimo coupe les résidus de tonte en minuscules particules qui tombent sur l'herbe et agissent comme de l'engrais. Finies les traces d'herbes dans la maison !



Cartographie et tonte

Grâce au processus de configuration en 4 étapes, la fonction Cartographie et tonte calcule la taille de votre jardin et met sur pied un programme de tonte. À l'aide de la coupe logique, il n'y a pas de façon plus intelligente de s'occuper des jardins de petite taille.



Étanchéité

L'étanchéité de de Miimo est certifiée IPX4 et peut s'attaquer à la plupart des conditions météorologiques humides.



Amazon Alexa*

Miimo est désormais compatible avec Amazon Alexa et peut donc recevoir des commandes verbales et vous communiquer son statut actuel ainsi que son prochain programme de tonte. Il n'a jamais été aussi simple d'obtenir un gazon impeccable.



Temporisateur intelligent*

Miimo peut décider des meilleurs moments pour tondre, par exemple en fonction des conditions météorologiques en temps réel. Miimo sait quand votre herbe pousse rapidement et la tond automatiquement.



Position et tonte

Miimo peut atteindre des endroits exigus et difficiles, comme le dessous d'un meuble d'un jardin, via l'activation manuelle dans des zones bien précises.

*Uniquement disponible pour le modèle HRM 40 Live.



Application Mii-monitor 40*

Grâce à notre application pour smartphone, contrôlez facilement les habitudes de tonte du Miimo. Découvrez quand et à quelle fréquence elle prévoit de tondre votre gazon et modifiez les paramètres où que vous soyez.



Schéma de tonte logique

Miimo tond systématiquement votre gazon en bandes de 5 mètres, de façon efficace, et retourne à la station d'accueil une fois le travail terminé.



Position et tonte

La fonctionnalité Position et tonte vous permet de tondre des petites zones en particulier que Miimo n'a pas pu atteindre, comme les alentours des meubles de jardin, en carrés de 2 x 2 m ou 3 x 3 m.

Amazon Alexa*

Miimo est désormais compatible avec Amazon Alexa, vous pouvez donc facilement lui demander de commencer à tondre votre herbe, de se mettre en pause ou de retourner à la station d'accueil et contrôler le statut de la tonte.



Temporisateur intelligent*

Pour décider du moment de la tonte, Miimo analyse les conditions météorologiques. Dès lors, elle ne tente pas de tondre votre pelouse pendant les pluies abondantes ou s'il a fait très sec et que votre herbe n'a pas eu le temps de pousser.

Cartographie et tonte

Grâce à un simple processus de configuration, Miimo cartographie la disposition de votre jardin, puis calcule sa taille et crée un programme de tonte. Elle sait quand sa puissance est faible et retourne toujours à la station à temps pour se recharger. Une fois prête, Miimo recommence à tondre à l'endroit où elle s'est arrêtée.

Miimo HRM 40 & HRM 40 LIVE



*Uniquement disponible pour le modèle HRM 40 Live.

Micro
mulching



Système
automatique
de charge



Étanche



Application
Smartphone*



Temporisa-
teur
intelligent*



Amazon
Alexa*



Cartographie
et tonte



Position
et tonte



NOUVEAU



Une solution intelligente pour une pelouse parfaite

Miimo est la manière la plus intelligente d'obtenir une pelouse parfaite et de la maintenir impeccable tout au long de l'année.

Miimo commence par cartographier l'ensemble de votre pelouse, puis calcule sa taille avant de concevoir un programme de tonte sur mesure. Grâce au temporisateur intelligent*, la tondeuse s'adapte aux conditions météorologiques et à la vitesse de croissance de votre herbe. Elle reste même dans sa station pendant les pluies abondantes afin d'éviter les dommages.

Le schéma de tonte logique permet à Miimo de tondre des bandes de votre gazon rapidement et efficacement. Quant aux zones exiguës difficiles à atteindre, comme les meubles de jardin, la fonctionnalité "Position et tonte" vous permet de traiter des zones précises en toute facilité. L'application Mii-monitor 40* vous donne la possibilité de consulter les programmes de tonte de Miimo et d'effectuer des réglages à tout moment. Vous pouvez même contrôler Miimo avec votre voix, la tondeuse étant désormais compatible avec Amazon Alexa*.

CARACTÉRISTIQUES

HRM 40

SURFACE DE TONTE

Jusqu'à
400 m²

INTERFACE

Afficheur

HRM 40 Live

SURFACE DE TONTE

Jusqu'à
400 m²

INTERFACE

**Application
Mii-monitor 40
+ afficheur**

*Uniquement disponible pour le modèle HRM 40 Live.

Miimo HRM 310/520/3000

Miimo est une tondeuse robot intelligente. Entièrement autonome, elle s'occupe de votre pelouse sans assistance de votre part.



LE GAMME

HRM 310



HRM 520



HRM 3000



CARACTÉRISTIQUES DE MIIMO



Capteurs de sécurité

Miimo peut détecter un objet ou un animal. Il s'arrête, change de direction et continue son travail. Incliné ou soulevé il arrête la rotation des lames pour garantir une sécurité totale.



Système automatique de charge

Miimo travaille aussi longtemps que vous le désirez. Lorsque c'est nécessaire, Miimo se dirige vers la station d'accueil, se charge, puis se remet au travail.



Micro Mulching

Miimo broie l'herbe coupée en minuscules débris qui se déposent sur la pelouse et servent d'engrais naturel. Fini les sacs d'herbes à vider. Avec le temps, on constate une disparition partielle des mauvaises herbes et un embellissement de votre pelouse.



Gestion de zone

Permet de programmer quand et où doit tondre Miimo, pour garantir une couverture totale de votre pelouse, même dans les parties difficiles d'accès.



Station d'accueil flexible*

La station d'accueil peut être installée dans différentes positions dans votre jardin.



Étanche*

Miimo fonctionne sans risque sous la pluie (tous les modèles sont à l'épreuve des intempéries), de plus le HRM 3000 peut aussi être lavé au tuyau d'arrosage.



Application Smartphone*

Une interface simple et intuitive vous permet de changer les paramètres de votre Miimo via Bluetooth™.



Ajustement électrique de la hauteur de coupe*

La hauteur de coupe peut être ajustée depuis l'application pour smartphone.

*Disponible sur le modèle HRM 3000 uniquement.

Station d'accueil flexible*

La station d'accueil unique des tondeuses Miimo peut être installée à n'importe quel endroit de votre pelouse, que ce soit sous un buisson, sur une bande de gazon étroite ou dans un recoin exigu, ce qui vous permet de la positionner discrètement dans votre jardin.



Application smartphone Bluetooth™

Une interface intuitive et simple d'utilisation qui vous permet de changer les paramètres de votre Miimo via Bluetooth™ sur votre smartphone.



Étanche

Miimo est complètement étanche et résiste aux averses. Le modèle HRM 3000 peut même être lavée au tuyau d'arrosage.



Antivol

Chaque Miimo peut être protégée par un code de sécurité unique, qui garantit qu'elle ne peut être utilisée par personne d'autre que vous. Elle s'arrête et fait retentir une alarme dès qu'elle est soulevée, et ne redémarre que lorsque votre code PIN a été validé.



Tonte en pente et sur terrains accidentés

Grâce à son adhérence et sa traction, Miimo est parfaitement opérationnelle sur des pentes allant jusqu'à 25° (47%). De plus grâce à ses capteurs de sécurité, Miimo ne reste jamais coincée dans un trou ou sur un terrain accidenté.



Ajustement de la hauteur de coupe

Vous pouvez facilement régler la hauteur de coupe en fonction de votre pelouse, de 20 mm à 60 mm. Elle peut être réglée électroniquement via l'application pour smartphone sur les modèles HRM 3000, ou manuellement sur les modèles HRM 310/520.

La sécurité est notre priorité

Miimo est dotée de capteurs qui arrêtent les lames instantanément lorsqu'elle détecte qu'elle est soulevée ou inclinée. Les capteurs de collisions à 360° modifient sa direction si un obstacle est détecté, ainsi elle peut être utilisée sans aucun risque en présence d'enfants ou d'animaux de compagnie.

Miimo HRM 310 / 520

Gestion de
zoneMicro
mulchingSystème
automatique
de chargeCapteurs de
sécurité

CARACTÉRISTIQUES

HRM 310

SURFACE DE TONTE

Up to
1.500 m²

PENTE ABORDÉE

Jusqu'à
24°

INTERFACE

Afficheur

HRM 520

SURFACE DE TONTE

Up to
3.000 m²

PENTE ABORDÉE

Jusqu'à
24°

INTERFACE

Afficheur

HRM 520

Confiez votre
pelouse à Miimo

Les tondeuses robot Miimo HRM 310 et 520 ont été conçues pour tondre votre gazon à votre place. C'est un moyen innovant et facile d'avoir une pelouse parfaite toute l'année, sans effort.

Nos tondeuses Miimo suivent les contours de la pelouse, se jouent des obstacles et broient l'herbe en même temps qu'elles progressent pour que vous disposiez d'un terrain sain sur lequel vous prendrez plaisir à vous reposer. Miimo travaille par tous les temps et sait quand elle doit aller charger ses batteries. Comme Miimo est alimentée par des batteries lithium silencieuses et fiables, vous pouvez la programmer la nuit sans craindre d'être réveillé ou de gêner vos voisins. De plus Miimo est dotée de capteurs qui arrêtent les lames instantanément lorsqu'elle est soulevée ou inclinée. Les capteurs de collision à 360° modifient sa direction si un obstacle est détecté, ainsi elle peut être utilisée en présence d'enfants ou d'animaux de compagnie.

Miimo HRM 3000

Gestion de zone



Micro mulching



Système automatique de charge



Capteurs de sécurité



Station d'accueil flexible



Étanche



Application Smartphone



Ajustement électrique de la hauteur de coupe



CARACTÉRISTIQUES

HRM 3000

SURFACE DE TONTE

Up to
4.000 m²

PENTE ABORDÉE

Jusqu'à
25°

INTERFACE

**Application
Mii-monitor
+ afficheur**

Une solution performante pour une belle pelouse

La HRM 3000 est notre toute dernière tondeuse robot. Elle fait bénéficier à votre jardin des dernières innovations, et vous permet d'entretenir votre pelouse sans effort pour que vous puissiez vous consacrer à vos passions.

Miimo est complètement étanche et résiste aux averses. Le modèle HRM 3000 peut être lavé au tuyau d'arrosage (IPX5). Une interface intuitive et simple d'utilisation vous permettra de changer les paramètres de votre Miimo via Bluetooth™ sur votre smartphone.

Miimo peut également envoyer des rapports à votre distributeur afin qu'il résorbe les problèmes le plus rapidement possible.

L'application a été conçue pour vous permettre de paramétrer votre robot, de changer la hauteur de coupe... Vous pouvez également accéder au calendrier mensuel afin de connaître les jours de tonte de votre robot.

HRM 3000




HRM 3000, TOUJOURS PLUS

Gagnez en confort avec des performances encore plus avancé !

Calendrier saisonnier

Miimo adapte sa fréquence de tonte à la saison et à la vitesse de pousse de l'herbe. En optimisant son temps de travail, Miimo veille à ce que votre pelouse soit parfaite tout au long de l'année.



Ajustement automatique de la hauteur de coupe

Miimo réduit graduellement sa hauteur de coupe pour atteindre la valeur que vous avez choisi pour votre gazon, et ainsi obtenir une pelouse parfaite.



Miimo et ses accessoires

Une large gamme d'accessoires est disponible afin que Miimo vous simplifie la vie.



Abri Miimo



Housse de transport Miimo

Si vous avez besoin de plus d'informations

Nos revendeurs Honda vous accompagnent

Notre réseau de revendeurs agréés Honda peut vous aider à choisir la tondeuse robot Miimo la plus adaptée à votre jardin. Formés et passionnés, ils vous prodigueront les meilleurs conseils pour installer et utiliser votre nouvelle tondeuse robot. Nos revendeurs sont hautement qualifiés et ont suivi une formation spécifique pour vous garantir une installation et un fonctionnement sûrs, quelle que soit la configuration de votre jardin.






Simulez la tonte de Miimo sur votre pelouse

Simulez la tonte de Miimo sur votre pelouse

Simulez la tonte de Miimo dans votre jardin avec notre simulateur en ligne. Il vous permet de sélectionner la zone que vous voulez que Miimo tonde, personnaliser sa mise en place et bien sûr être conseillé sur le modèle qui convient le mieux à votre jardin. Rendez-vous sur le site <http://jardin.honda.fr/> dirigez-vous sur la page Miimo. Cliquez sur le simulateur, vous n'avez plus qu'à suivre les étapes.

Caractéristiques des tondeuses robots

Utilisez le tableau comparatif ci-dessous pour choisir la tondeuse robot qui vous convient.

MIIMO					
	HRM 40	HRM 40 LIVE	HRM 310	HRM 520	HRM 3000
					
Surface de tonte	jusqu'à 400 m²	jusqu'à 400 m²	jusqu'à 1.500 m²	jusqu'à 3.000 m²	jusqu'à 4.000 m²
Rendement	29 m²/h	29 m²/h	83 m²/h	125 m²/h	170 m²/h
Pente abordée	15° / 27%	15° / 27%	24° / 45%	24° / 45%	25° / 47%
Pente max. pour poser le fil	9° / 15%	9° / 15%	10° / 17%	10° / 17%	15° / 27%
Niveau sonore garanti	63 dB(A)*	63 dB(A)*	62 dB(A)*	62 dB(A)*	60 dB(A)*
Type de lame	3 (rétractables)	3 (rétractables)	3 (rétractables)	3 (rétractables)	3 (rétractables)
Largeur de coupe	190 mm	190 mm	220 mm	220 mm	250 mm
Réglage de la hauteur de coupe	Manuel de 30 à 50 mm	Manuel de 30 à 50 mm	Manuel de 20 à 60 mm	Manuel de 20 à 60 mm	Électrique de 20 à 60 mm
Type de batterie	Li-ion 18V / 2,5Ah	Li-ion 18V / 2,5Ah	Li-ion 22,2V / 1,80Ah	Li-ion 22,2V / 3,6Ah	Li-ion 22,2V / 5,4Ah
Temps de tonte par charge	45 min	45 min	40 min	70 min	90 min
Temps de charge	45 min	45 min	30 min	60 min	45 min
Étanchéité	IPX4	IPX4	IPX4	IPX4	IPX5
Application Smartphone	-	Android et iOS	-	-	Android et iOS
Configuration et processus de tonte	Cartographie et tonte	Cartographie et tonte	Assistant de configuration	Assistant de configuration	Assistant de configuration
Compatibilité avec Amazon Alexa	-	Oui	-	-	-
Position de la station d'accueil	Coin et bordure	Coin et bordure	Bordure uniquement	Bordure uniquement	Flexible
Fil périmétrique et cavaliers fournis	125 m / 180 cavaliers	125 m / 180 cavaliers	200 m / 200 cavaliers	300 m / 300 cavaliers	-
Dimensions L x l x h	445 x 364 x 202 mm	445 x 364 x 202 mm	635 x 550 x 287 mm	635 x 550 x 287 mm	710 x 550 x 301 mm
Poids	8,0 kg	8,1 kg	11,6 kg	11,9 kg	13,8 kg
Prix TVAC 21%	€ 999	€ 1.199	€ 1.999	€ 2.499	€ 2.999

- Non disponible

*Niveau sonore selon la norme 200/14/EC - 2005/88EC

L'univers des produits d'équipements Honda

Notre gamme de produits offre désormais le choix entre Honda 4 temps et moteurs électriques alimentés par notre système de batterie universel. En effet, nous voulons rendre nos produits aussi conviviaux, économiques et fiables que possible - le tout sans compromettre les performances. Peu importe comment vous voulez travailler, il y a un produit d'équipement Honda pour vous.



La puissance sur laquelle on peut compter

Les groupes électrogènes Honda sont la référence dans le monde entier, reconnus pour leur discrétion, leur fiabilité et leur efficacité. De la jungle équatoriale aux stations de recherche de l'Arctique, ils offrent à tout moment une alimentation électrique polyvalente, puissante et fiable. Si vous recherchez une alimentation de secours pour votre maison ou vos activités en plein air, n'hésitez pas à contacter votre distributeur Honda pour découvrir quel est le modèle idéal.



L'accent sur la qualité

La garantie prolongée Honda 2 plus 3 – qu'est ce que cela veut dire?

La période de garantie standard pour les produits Power Equipment de Honda est de 2 ans. Grâce à une faible prime unique lors de l'achat de votre nouveau produit Honda, vous pouvez prolonger cette période de garantie de 3 ans jusqu'à un total de 5 ans.*

Votre avantage : votre sécurité.

Est-ce si simple?

Oui! La seule condition est de faire inspecter et entretenir votre produit annuel par un concessionnaire officiel Honda Power Equipment ou Marine conformément au carnet d'entretien.

Votre avantage : Vous pouvez penser à d'autres choses.

Que coûte la garantie prolongée de 3 ans?

Prix de vente conseillé (TVAC)	Prime unique (TVAC)
Jusqu'à € 500,00	€ 22
€ 500,01 jusqu'à € 1.500,00	€ 34
€ 1.500,01 jusqu'à € 2.500,00	€ 45
€ 2.500,01 jusqu'à € 3.500,00	€ 60
€ 3.500,01 jusqu'à € 6.500,00	€ 95
€ 6.500,01 jusqu'à € 10.000,00	€ 150

Votre nouvelle tondeuse coûte par exemple € 899,- TVAC.

La prime unique ne sera donc pour la garantie prolongée de 3 ans que de € 34 TVAC.

*La garantie prolongée 2 plus 3 ans n'est pas valable pour les machines à usage professionnel





Honda Motor Europe Ltd, Belgian Branch

Z3 - Doornveld 180 - 184 B-1731
Zellik, België
www.honda.be / www.honda.lu

Les caractéristiques mentionnées dans ce document ne s'appliquent à aucun produit spécifique fourni ou commercialisé. Le fabricant se réserve le droit de modifier les caractéristiques des produits, y compris leur couleur avec ou sans préavis. Des modifications mineures ou majeures peuvent être concernées. Cependant, tout est mis en oeuvre pour garantir l'exactitude des indications figurant dans cette brochure. Consultez le revendeur chez qui votre commande a été passée pour en savoir plus sur le produit. Ce document ne constitue en aucun cas une offre faite par l'entreprise à une quelconque personne. Les ventes sont réalisées par le distributeur ou le revendeur conformément aux conditions générales de vente et aux termes de la garantie assurée par le distributeur. Tandis que tous les efforts sont faits pour garantir l'exactitude des caractéristiques, les brochures sont préparées et imprimées plusieurs mois avant leur distribution, et par conséquent, ne peuvent pas toujours refléter immédiatement les changements de spécifications ou, dans certains cas isolés, la fourniture d'une fonction particulière. Il est toujours conseillé à nos clients de discuter des détails spécifiques avec le revendeur, en particulier si la décision d'achat dépend de l'une des fonctions vantées. Photos et illustrations non contractuelles.

 Ce catalogue a été réalisé sur un papier labellisé PEFC respectueux de l'environnement.
Merci de ne pas jeter sur la voie publique. Prêtez-moi à un ami ou recyclez-moi.